



# **LA OPINIÓN PÚBLICA Y EL ABORTO**

## **ÁMBITO NACIONAL**

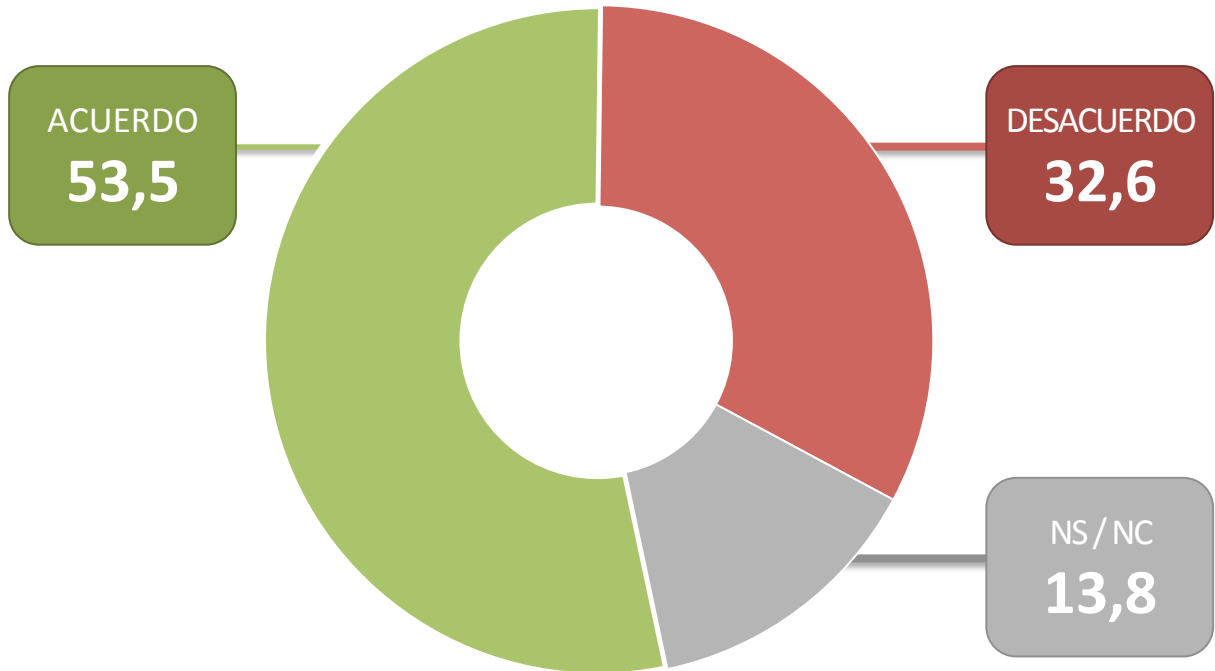
14 de Marzo de 2018

## SÍNTESIS EJECUTIVA

- Más de la mitad de los encuestados (53,5%) están de acuerdo con que se sancione una ley que legalice la interrupción voluntaria del embarazo, mientras que un 32,6 % está en desacuerdo.
- Si bien el pedido de tratamiento para legalizar el aborto suele ser impulsado por mujeres, es levemente menor el porcentaje de mujeres que están a favor de una ley que lo habilite (51,6%), en comparación con los hombres, donde el 55,6% está de acuerdo.
- Se observa claramente mayores niveles de acuerdo a la legalización del aborto entre los jóvenes que en entre los adultos, y también entre los los que cuentan con mayor nivel de estudios. Por otra parte, la Ciudad de Buenos Aires es la que registra el más alto nivel de apoyo a la despenalización del aborto (70%).
- Si analizamos el nivel de apoyo a la legalización del aborto según las preferencias políticas, en ningún sector político (identificado estos según su intención de voto) el apoyo a la despenalización del aborto desciende por debajo del 50%. El nivel más alto de apoyo a la despenalización se encuentra entre los potenciales votantes de CFK (quien se ha manifestado públicamente en contra), donde un 58,5% manifiesta estar a favor de la despenalización.
- Respecto del momento en que entra en la agenda pública este tema, más de la mitad de los encuestados cree que el Gobierno habilitó el tratamiento del tema del aborto para desviar la atención y tapan otros temas relevantes de la gestión. Y es curioso que, a pesar de que Mauricio Macri se manifestó en contra de la legalización, un 21,7% de los encuestados cree que el Gobierno está a favor de la despenalización.

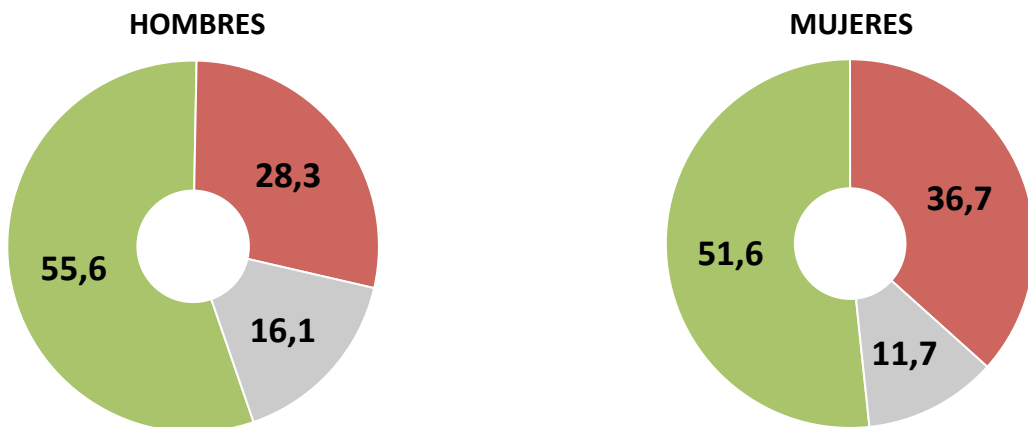
¿Ud está de acuerdo en que se sancione una ley que habilite la práctica del aborto de manera legal?

**MARZO 2018 – TOTAL PAÍS**



■ Si está de acuerdo ■ No está de acuerdo ■ No sabe

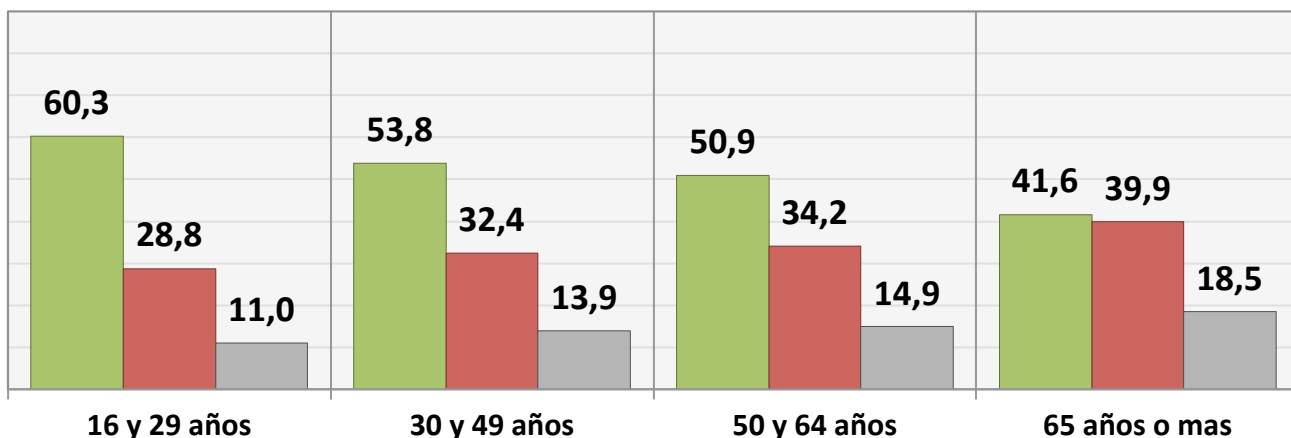
**ACUERDO O DESACUERDO SEGÚN SEXO**



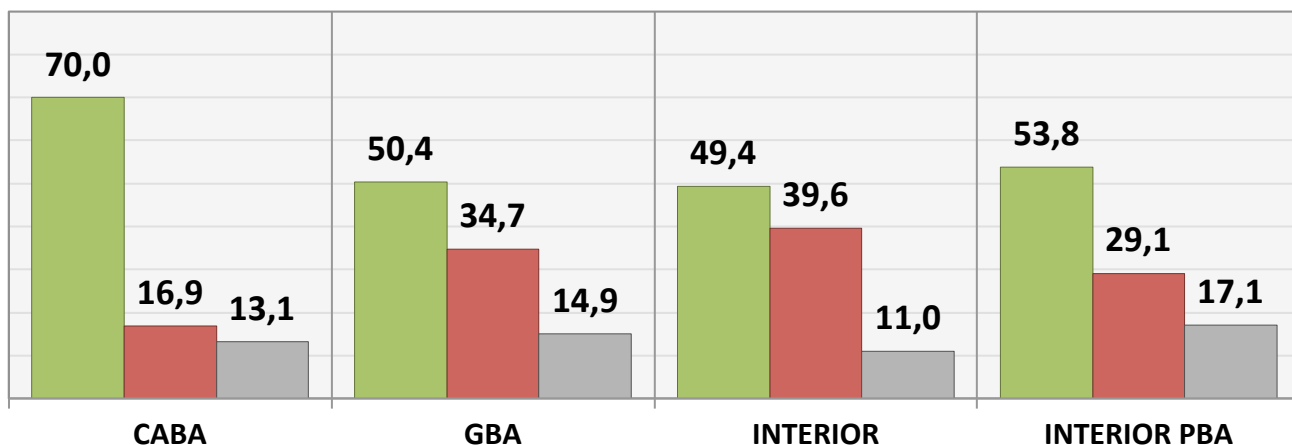
■ Si está de acuerdo ■ No está de acuerdo ■ No sabe

ÁMBITO NACIONAL | 1.485 CASOS | 9 Y 10 DE MARZO 2018

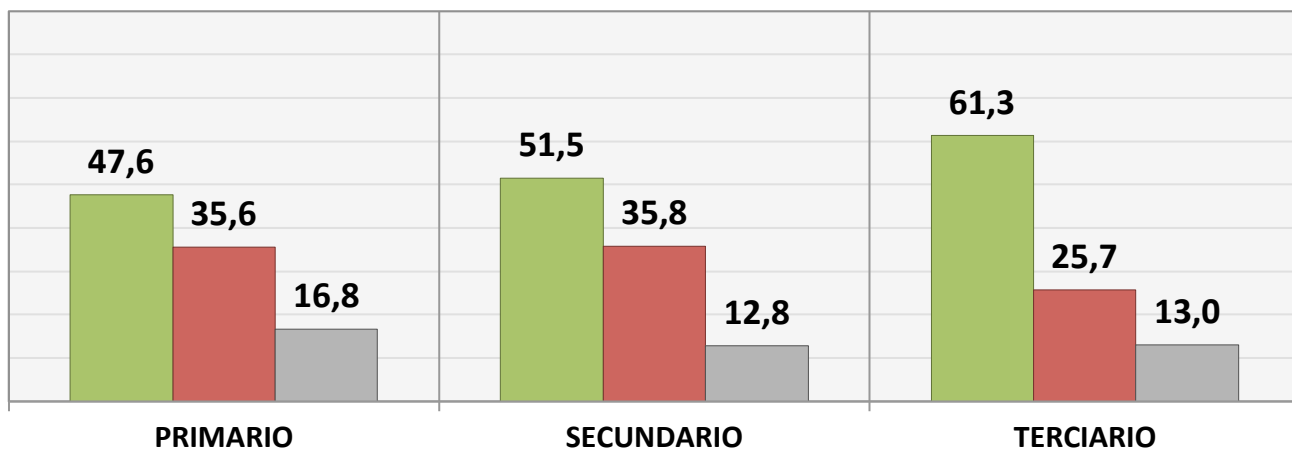
## ACUERDO O DESACUERDO SEGÚN SEGMENTO ETARIO - MARZO 2018 – TOTAL PAÍS



## ACUERDO O DESACUERDO SEGÚN ÁREA GEOGRÁFICA - MARZO 2018



## ACUERDO O DESACUERDO SEGÚN NIVEL EDUCATIVO - MARZO 2018 – TOTAL PAÍS



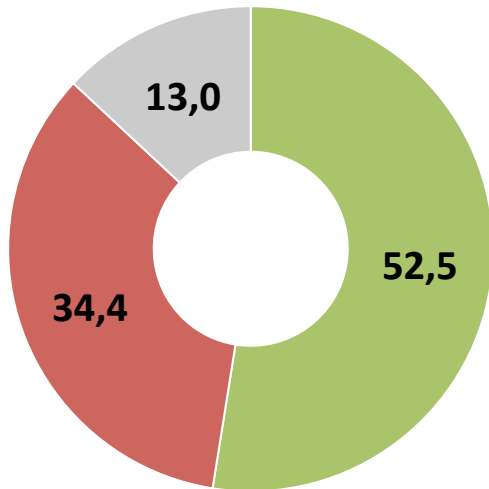
■ Si está de acuerdo   ■ No está de acuerdo   ■ No sabe

ÁMBITO NACIONAL | 1.485 CASOS | 9 Y 10 DE MARZO 2018

**ACUERDO O DESACUERDO SEGÚN POSICIONAMIENTO POLÍTICO**

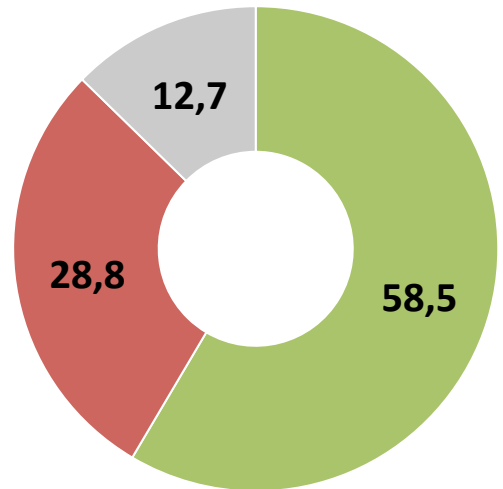
MARZO 2018 – TOTAL PAÍS

**ENTRE LOS QUE HOY VOTARÍAN A MACRI**



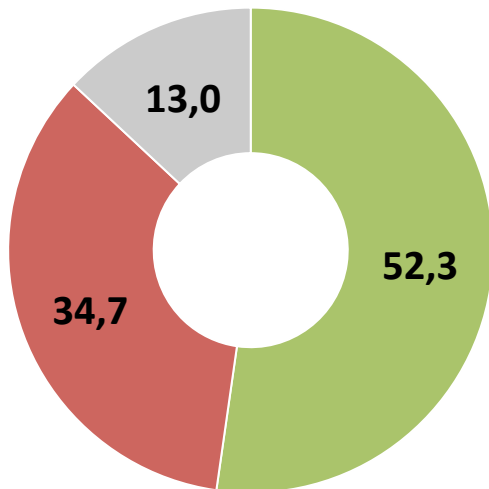
■ Si está de acuerdo ■ No está de acuerdo ■ No sabe

**ENTRE LOS QUE HOY VOTARÍAN A CFK**



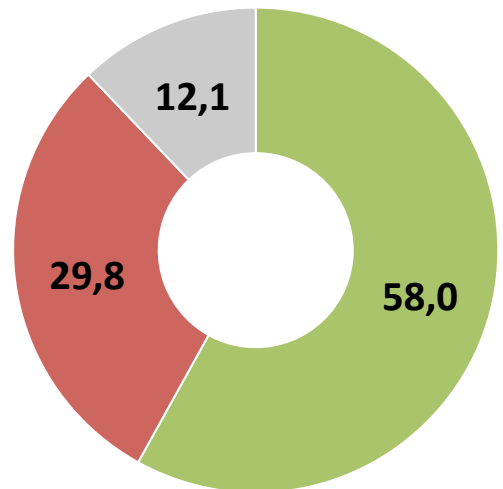
■ Si está de acuerdo ■ No está de acuerdo ■ No sabe

**ENTRE LOS QUE HOY VOTARÍAN A MASSA**



■ Si está de acuerdo ■ No está de acuerdo ■ No sabe

**ENTRE LOS QUE HOY VOTARÍAN AL PERONISMO**

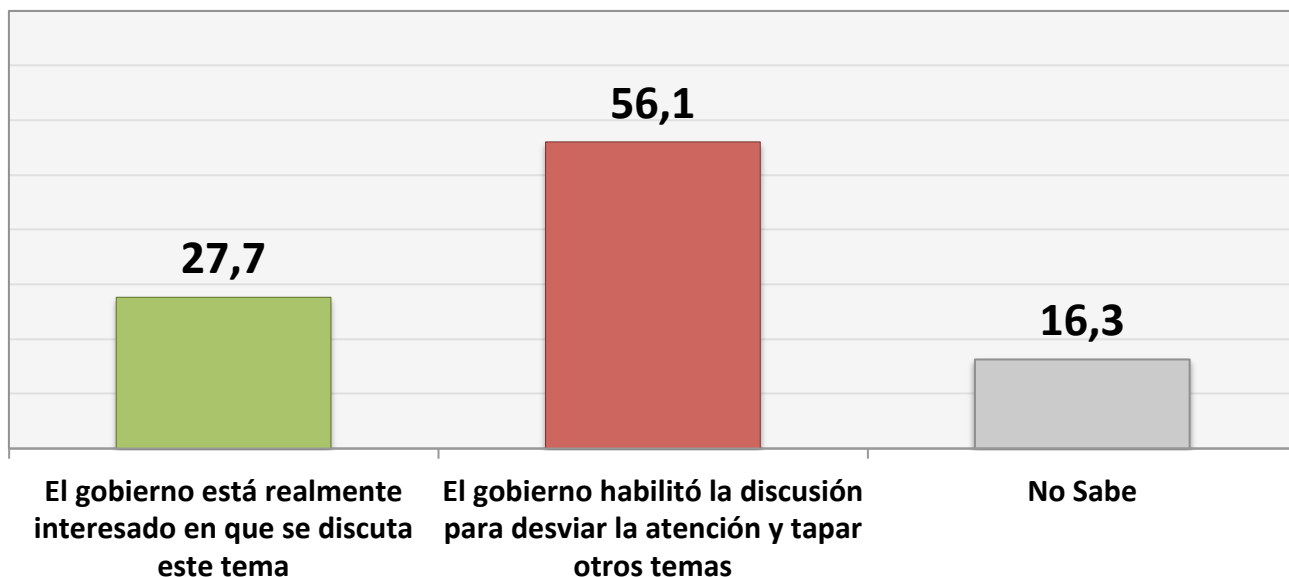


■ Si está de acuerdo ■ No está de acuerdo ■ No sabe

ÁMBITO NACIONAL | 1.485 CASOS | 9 Y 10 DE MARZO 2018

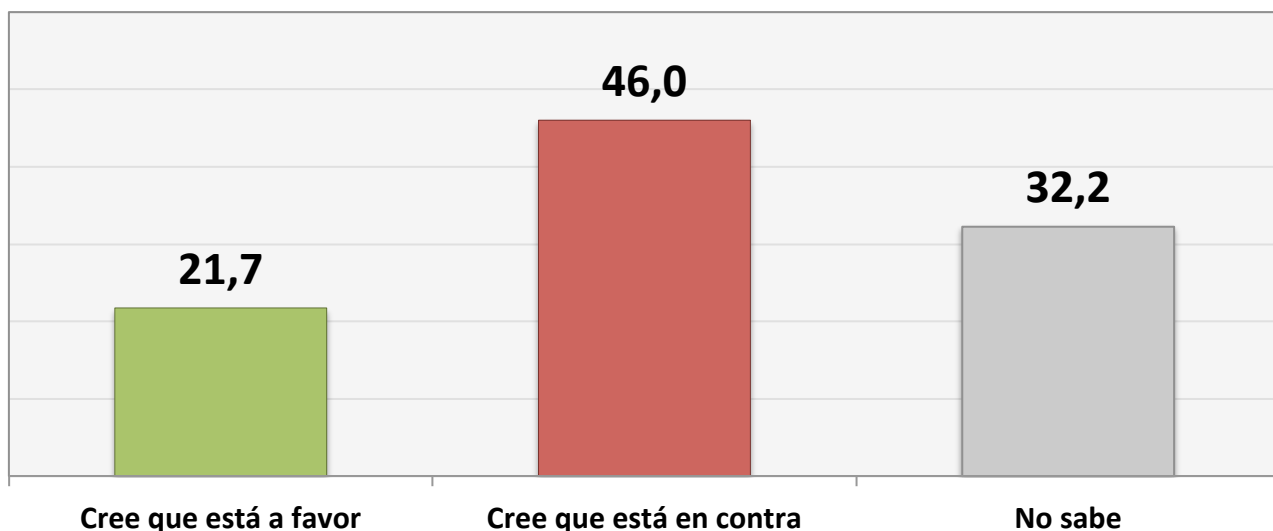
El Gobierno de Mauricio Macri, habilitó la discusión del tema del aborto en el Congreso Nacional. Respecto de esto, Ud cree que..

MARZO 2018 – TOTAL PAÍS



¿Ud. cree que Mauricio Macri está a favor o en contra de legalizar el aborto?

MARZO 2018 – TOTAL PAÍS



**FECHA DEL TRABAJO DE CAMPO:** 9 y 10 de Marzo de 2018.

**ÁMBITO:** AMBA y principales Ciudades del Interior del País (La Plata, Mar del Plata, Bahía Blanca, Tandil, San Nicolás, Junín, Rosario, Paraná, Comodoro Rivadavia, Santa Fe, Córdoba, Mendoza, Salta, Corrientes y Neuquén).

**DISEÑO MUESTRAL:** Muestra probabilística estratificada por población según sexo, edad y nivel educativo alcanzado. Ponderada por Sexo, Edad y Nivel Educativo.

**UNIVERSO:** Población mayor de 16 años residente en hogares particulares con teléfono fijo en AMBA y Principales Ciudades del Interior del País.

**TAMAÑO DE LA MUESTRA:** 1.485 casos.

**INSTRUMENTO DE RECOLECCIÓN:** Cuestionario Estructurado.

**SISTEMA DE CONSULTA:** Consulta Telefónica (Sistema IVR Interactive Voice Response).

**NIVEL DE CONFIANZA:** 95.5%.

**ERROR MUESTRAL:** +/- 2,7